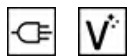


SF9390X1



קטגוריה
משפחת מוצרים
אספקת חשמל
מקור חום
שיטת בישול
מערכת ניקוי
קוד EAN

90 ס"מ
תנור
חשמלי
חשמל
אזור חום
ניקוי באדים
8017709234614



אסתטיקה








סדרה עיצובית	Classica	Serigraphy colour	Black
צבע	נירוסטה	Serigraphy type	Symbols
גימור	נגד טביעות אצבעות	דלת	עם שני פסים אופקיים
Design	Flat	ידית	קלאסי
חומר	נירוסטה	צבע ידית	אינוקס
סוג פלדה	מוברש	Logo	Embossed
סוג זכוכית	ליקוי		

למשפחת תנורים


טכנולוגיית צג	LCD	כפתורי בקרה	קלאסי
הגדרות בקרות	כפתורים	צבע בקרות	אפקט פלדה
מס' בקרות	2		


תוכניות / פונקציות

מס' פונקציות בישול	9
תוכניות אוטומטית	20
פונקציות בישול רגילות	

 סטי	 בסיוע מאוורר	 מעגלי
 טורבו	 חסכוני	 גריל גדול
 (גריל מאוורר (גדול)	 בסיס	 תחתית בסיוע מאוורר

פונקציות אחרות


 הפשרה לפי זמן

 הפשרה לפי משקל

 התפחה סופית

 שבת

פונקציות ניקוי

 ניקוי באדים

אפשרויות



אפשרויות הגדרת זמן

השהיית ההתחלה והסיום האוטומטי של הבישול

תזכורת דקות

כן

נעילת בקרות / בטיחות ילדים

כן

אפשרויות אחרות

שמירה על חום, תאורה חסכונית

אפשרות הדגמה בחנות

כן

קדם חימום מהיר

כן

מאפיינים טכניים



טמפרטורה מינימלית

30 °C

טמפרטורה מרבית

280 °C

מספר המדפים

5

סוג המדפים

רשתות מתכת

מס' מאוררים

2

מס' נורות

2

סוג נורה

הלוגן

הספק נורה

40 W

אור כשהדלת פתוחה

כן

גוף חימום תחתון - הספק

1700 W

גוף חימום עליון - הספק

1200 W

אלמנט גריל - הספק

1700 W

גריל גדול - הספק

2900 W

גוף חימום מעגלי - הספק

1550 W

גוף חימום מעגלי 2 - הספק

1550 W

החימום מושהה כשהדלת פתוחה

כן

סוג פתיחת דלת

פתח סטנדרטי

דלת

דלת מחוסמת

דלת נתיקה

כן

דלת פנימית מזכוכית לחלוטין

כן

דלת פנימית ניתקת

כן

מס' כולל של דלתות זכוכית

3

תרמוסטט בטיחות

כן

מערכת קירור

משיק

Cooling duct

Double

Speed Reduction

Yes

Cooling System

מידות תא תנור לשימוש (ע"ר X ג)

371x724x418 mm

בקרת טמפרטורה

אלקטרוני

חומר תא התנור

אמייל נקי תמיד

תווית חשמל / ביצועים



דרגת יעילות אנרגטית

A+

הנפח הנקי של תא התנור

115 l

צריכת חשמל בהסעת אוויר מאולצת 3.02 MJ

צריכת חשמל למחזור במצב רגיל 1.35 KWh
 צריכת חשמל במצב רגיל 4.86 MJ

צריכת אנרגיה למחזור במצב הסעת אוויר מאולצת עם מאוורר 0.84 KWh
 מספר חללי תנור 1
 אינדקס יעילות אנרגטית 81.6 %

אביזרים כלולים



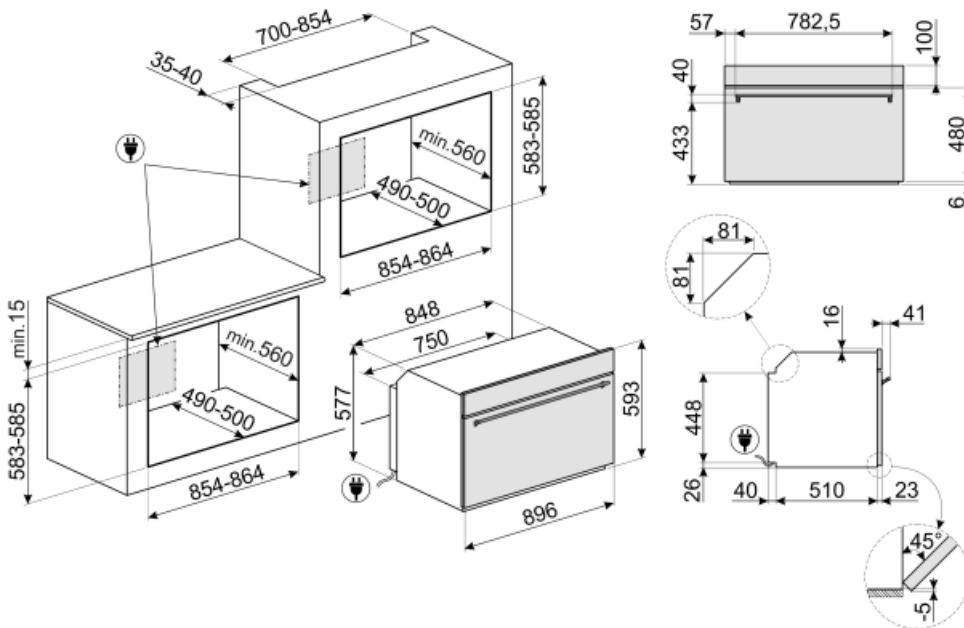
רשת להכנסה 1
 מסילות טלסקופיות, הוצאה חלקית 1

רשת עם מעצור אחורי וצדי 1
 מגש עמוק בציפוי אמייל (40 מ"מ) 1

חיבור חשמלי

מתח 220-240 V
 זרם 14 A
 הספק נקוב 3100 W

תדר (Hz) 50/60 Hz
 אורך כבל חשמל 150 cm



Not included accessories

GTP

מסילות טלסקופיות ניתנות להוצאה חלקית**
(רמה אחת)** הוצאה: 300 מ"מ חומר:
מצוחצת AISI 430 נירוסטה



GT1P-2

מסילות טלסקופיות ניתנות להוצאה חלקית
(רמה 1) לתנורים עם מסגרות מתכת. אורך:
355.5 מ"מ, הוצאה: 285 מ"מ. חומר:
מצוחצת AISI 430 נירוסטה.



PPR9

אבן פיצה חסינת אש ללא ידיות. אבן
עומק x גובה x מרובעת: אורך 64
37.5 ס"מ מתאימה גם לתנורי גז, להנחה
על הרשת.
























GTT

מסילות טלסקופיות ניתנות להוצאה**
לחלוטין (רמה אחת)** הוצאה: 433 מ"מ
מצוחצת AISI 430 חומר: נירוסטה



Symbols glossary (TT)

<p>A+ מסייעת לחסוך עד A+ קטגוריית יעילות אנרגטית: A+ הביצועים. 10% חשמל בהשוואה לקטגוריה המרבית עם הצריכה המינימלית מובטחים.</p>	 נעילת ילדים: חלק מהדגמים מצוידים במתקן לנעילת התוכניות/מחזורים כך שלא ניתן לשנותם באקראי.
 מערכת קירור אוויר: הבטחת טמפרטורת בטיחותיות של משטחים.	 הפשרה לפי זמן: פונקציה זו קובעת אוטומטית את זמן ההפשרה של מזונות שונים.
 הפשרה לפי משקל: פונקציה זו קובעת את זמן ההפשרה.	 דלתות עם שלוש שכבות זכוכית: מספר דלתות זכוכית.
 התאורה נכבית אוטומטית: לחיסכון רב יותר בחשמל, התאורה נכבית אוטומטית לאחר דקה מתחילת הבישול.	 חשמלי
 חלק פנימי בציפוי אמיל: החלק הפנימי בציפוי אמיל כולל ציפוי נוגד חומצה שמסייע Smeg של כל תנורי לשמור על הניקיון של תא התנור ל ידי הפחתת כמות השומן שנצמד לדפנות בעת הבישול.	 בתנורי גז, המאוורר מפזר את החום: Circogas במהירות ובאופן שווה בתא התנור, ומונע העברה של טעמים בעת בישול של כמה מנות שונות בו-בזמן. בתנורים חשמליים שילוב זה מסייע מהר יותר את הבישול של מזונות שמוכנים מבחוץ, אך מחייב זמן רב יותר לבישול המזונות מבפנים, ללא השחמה נוספת.
 מאוורר עם אלמנטים עליון ותחתון: האלמנטים יחד עם המאוורר מספקים חום אחיד יותר, שיטה זהה לבישול רגיל, כך שיש צורך בקדם-חימום. מתאימה מאוד לפריטים שמבושלים בשיטות איטיות.	 אלמנט עליון ותחתון בלבד: שיטת בישול מסורתית שמתאימה ביותר לפריטים יחידים שממוקמים באמצע התנור. החלק העליון של התנור יהיה תמיד החם ביותר. מושלמת לצלי, עוגות פירות, לחם וכן הלאה.
 גוף חימום תחתון בלבד: פונקציה זו מושלמת למזונות שמחייבים טמפרטורה בסיסית נוספת ללא השחמה, לדוגמה, מאפים, פיצה. מתאימה גם לבישול איטי של נזידים ותבשילים.	 מעגלי: השילוב של מאוורר ושל אלמנט מעגלי יוצר שיטת בישול באוויר חם. מעניק יתרונות רבים, כולל ללא קדם-חימום אם זמן הבישול ארוך מ-20 דקות, ללא העברה של טעמים בעת בישול של מזונות שונים בו-בזמן, פחות חשמל וזמני בישול קצרים יותר. מתאים לכל סוגי המזון.
 חסכונית: השילוב של גריל, מאוורר ואלמנט תחתון מתאים במיוחד לבישול כמויות קטנות של מזון.	 אלמנט גריל: שימוש בגריל מעניק תוצות מצוינות בעת בישול בשר במנות בינוניות או קטנות, במיוחד בשילוב עם שיפוד (אם אפשר). מושלם גם לבישול נקניקות ובייקון.
 מאוורר עם אלמנט גריל: המאוורר מפחית את החום העז של הגריל, מעניק שיטה מצינית לצלייה של מזונות שונים, צלעות, סטייקים, נקניקיות וכן הלאה, ומעניק להם השחמה וחלוקה של החום, ללא ייבוש המזון. שתי הרמות העליונות מומלצות לשימוש והחלק התחתון של תנור יכול לשמש לשמירה על החום של פריטים בו-בזמן, מתקן מצוין בעת בישול של ארוחת בוקר צלוייה. חצי גריל (חלק אמצעי בלבד) מושלם לכמויות קטנות של מזון.	 מעגלי עם אלמנטים עליון ותחתון: השימוש במאוורר עם שני האלמנטים מאפשר לבשל מזון מהר יותר ובאופן יעיל יותר, מושלם לפיסות גדולות שמחייבות בישול יסודי. מעניק תוצאות דומות לשימוש בשיפוד, מסחרר את החום סביב המזון, במקום להזיז את המזון עצמו, מה שמאפשר בישול של מזון בכל גודל ובכל צורה.
 דלת פנימית מזכוכית לחלוטין: דלת פנימית מזכוכית לחלוטין, משטח שטוח אחד שקל לשמור על ניקיונו.	 דלת הזכוכית הפנימית: ניתנת להסרה במספר תנועות מהירות לניקוי.
 KEEP_WARM_72dpi	 תאורת צד: שתי תאורות בצדדים מנוגדים משפרות את הראות בתוך התנור.

- | | |
|--|--|
|  <p>מעניק את הסביבה המושלמת להתפחה C אוויר ב-40° סופית של תערובות בצק שמרים. פשוט בוחרים את הפונקציה ומניחים את הבצק בתא התנור לפרק הזמן שצוין</p> |  <p>קדם-חימום מהיר: ניתן להשתמש בפונקציה לקדם-חימום מהיר להגעה לטמפרטורה שנבחרה תוך מספר דקות בלבד.</p> |
|  <p>שבת: פונקציה זו מאפשרת לבשל מזון במהלך השבת, יום המנוחה של היהודים, בהתאם למנהגים המקובלים. התנור פועל</p> |  <p>לתא התנור 5 רמות בישול שונות.</p> |
|  <p>מסילות טלסקופיות: מאפשרות למשוך החוצה את הכלי ולבדוק אותו בלי להוציאו לחלוטין מהתנור.</p> |  <p>בקרה אלקטרונית: מאפשרת לשמור על הטמפרטורה הדבר מאפשר לבשל C בתוך התנור בדיוק של 2-3° מזון שרגיש מאוד לשינויים בטמפרטורה, כגון עוגות, סופלה, פודינג.</p> |
|  <p>ניקוי באדים: פונקציית ניקוי פשוטה באמצעות קיטור לשחרור משקעים בתא התנור.</p> |  <p>הקיבולת מציינת את החלל השימושי בתא התנור בליטרים.</p> |